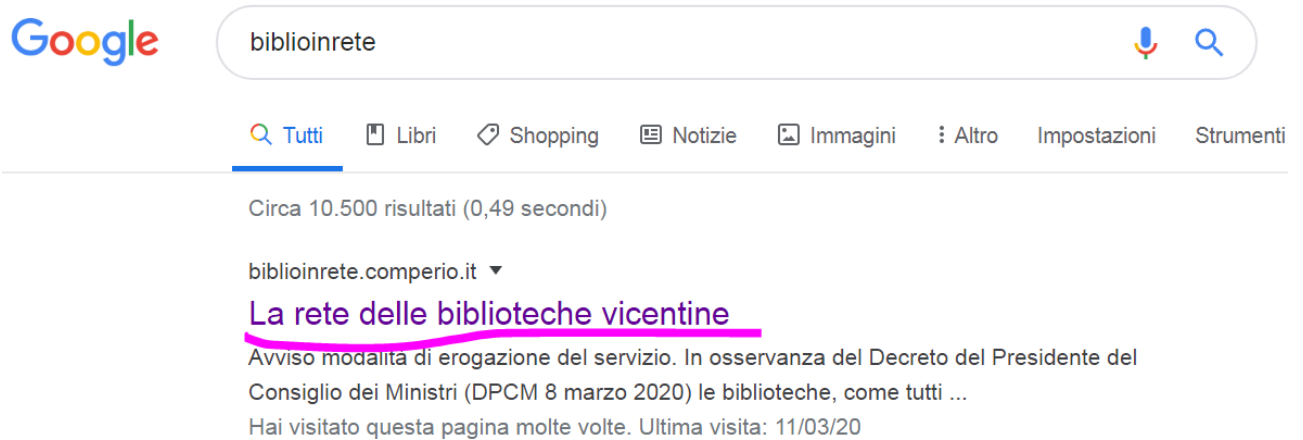
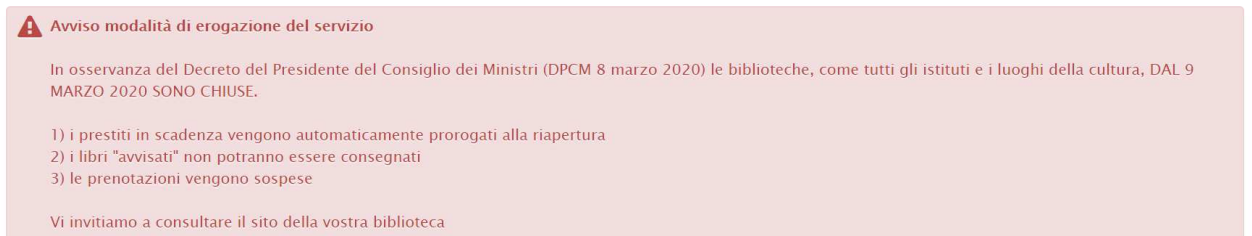


Istruzioni per accedere al servizio MEDIA LIBRARY ON-LINE (MLOL)

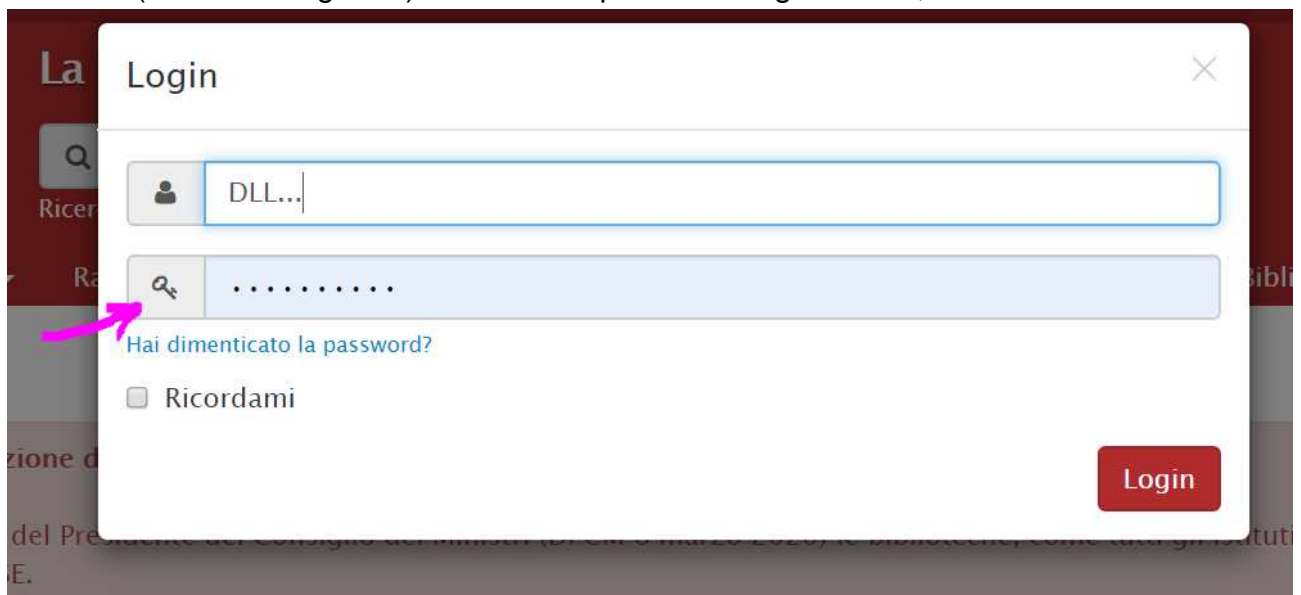
1. Nella stringa di ricerca di Google digita "Biblioinrete"
2. Apri il primo risultato



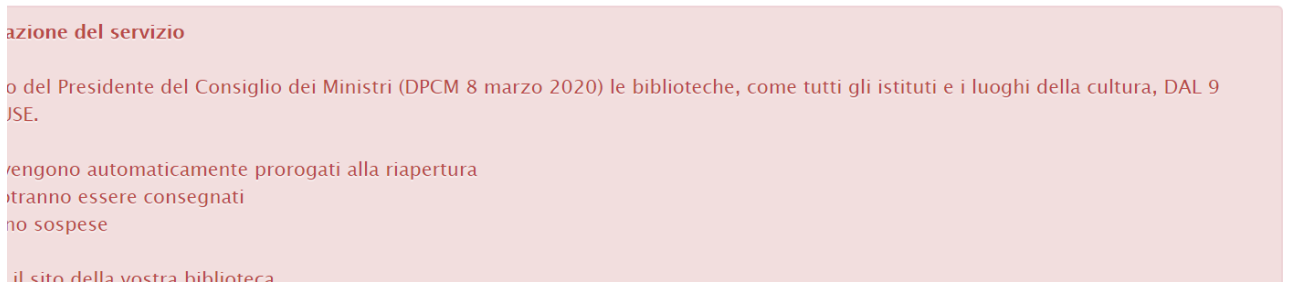
3. Nella parte più scura della banda rossa che vedi in alto nello schermo clicca "Login"



4. Anzitutto, dove vedi il simbolo della chiave (password), scrivi la tua data di nascita a rovescio (anno-mese-giorno) in numeri separati dal segno meno, es. 1967-08-14



- Inserisci come username il tuo codice fiscale
- Ora, sempre nella banda rossa, sotto lo spazio per le ricerche contrassegnato da un piccola lente, clicca "Biblioteca digitale"



- Si apre una finestra. Clicca "Istruzioni per l'uso", ed inizia ad esplorare le possibilità della biblioteca digitale.

Prestito digitale: istruzioni per l'uso



Vuoi accedere gratis a musica, film, ebook, quotidiani, audiolibri e molto altro?

MediaLibraryOnLine è uno dei network più importanti in Italia per il prestito e la condivisione di contenuti digitali attraverso le biblioteche.

ACCESSO

Per accedere a MediaLibraryOnLine devi essere iscritto a una delle biblioteche della Rete Bibliotecaria Vicentina ed essere in possesso delle credenziali per l'accesso al catalogo online. Potrai effettuare il login su <https://medialibrary.it> con le stesse credenziali, selezionando "RBV. La rete delle biblioteche vicentine" come ente, oppure da <https://biblioinrete.medialibrary.it>

Se ci sono problemi, ricontattami.